

Nome Completo: CO-OP DUKE ENDEAVOR-ET

Registro USA: HO840003146911963

Registro BRA: AX155874

Nasc: 09/01/2018

Beta Caseína: A1A1

Kappa Caseína: AB

Prova Ref.: 8/2022



Pedigree - DUKE x GUN x ADRIAN

Pai	S-S-I MONTROSS DUKE-ET
Mãe	CO-OP GUN 5441-ET (GP-81) 1-08 3x 305d 25,170m 4.6 1154f 3.4 852p lbs.
Avô Materno	ROYLANE SGLASS GUN 6920-ET
Bisavô Materno	ADRIAN

ICC\$ 789

Eficiência Produção	741
Sustentabilidade	61
Fertilidade	-13

Índices Compostos

Composto Robótico	--	--
MLV\$	844	
MQV\$	858	
MFV\$	732	
MPV\$	818	
TPI	2876	

Índices Zoetis

DWP\$	888
WT\$	6
CW\$	-31

Produção PTA CONF (%)

Leite	1548	--
Gordura	104	--
Gordura %	0.15	--
Proteína	70	--
Proteína %	0.07	--
CPG	174	--
Feed Saved	-71	--

Saúde PTA CONF (%)

Vida Produtiva	2.4	--
Livability	-1.9	--
Liv Novilhas	0.1	--
Contagem Células Somáticas	2.9	--
DPR	-1.3	--
CCR	-0.1	--
HCR	1.5	--
SCR	0.6	--
PregCheck	101.1	--
PregCheck+	99.5	--
EFI	10.7	--
Primeiro Parto Precoce	3.3	--
Fac.Parto - touro	1.7	--
Fac.Parto - filha	2.6	--

Traços Saúde CDCB PTA CONF (%)

Hipocalcemia	0.1	--
Deslocamento de abomaso	0.3	--
Cetose	2.1	--
Mastite	-0.3	--
Metrite	1.9	--
Retenção de placenta	0.9	--

Traços Funcionais CDN PTA CONF (%)

Condicao Corporal	102	--
Velocidade de Ordenha	99	--
Temperamento Leiteiro	104	--
Resistencia Mastite	100	--
Saúde de Casco	104	--

Filhas e Rebanho

Filhas	238
Rebanhos	42








Conformação PTA CONF (%)

TIPO	1.1	--
Composto de Úbere	1.36	--
Composto de Tamanho Corporal	-0.4	--
Composto Leiteiro	0.41	--
Composto de Pernas e Pés	1.57	--

Prova Linear

Estatura		0.52
Força		1.17
Profundidade Corporal		1.2
Forma Leiteira		1.71
Ângulo de Garupa		0.61
Largura de Garupa		0.9
Perna Vista Lateral		-0.48
Perna Vista por Trás		-0.44
Ângulo de Casco		0.28
Score Pernas e Pés		-0.23
Aderência de Úbere Anterior		0.81

Natimorto Touro	6	--
Natimorto Filha	6.4	--

Altura Úbere Posterior		2.16
Largura de Úbere Posterior		3.53
Ligamento Central		0.58
Profundidade de Úbere		-0.43
Colocação de Tetos Anteriores		0.65
Colocação de Tetos Posteriores		0.57
Comprimento de Teto		-0.65