



Nome Completo: BROWN-STAR ROC LI-WILLIE-ET

Registro BRA: AX157186

Beta Caseína: A2A2

Prova Ref.: 8/2022

Registro USA: HO840003145681607

Nasc: 22/11/2017

Kappa Caseína: BB

Pedigree - ROCKSTAR x TESLA x JITTERBUG

Pai	FAIRMONT BAYONT ROCKSTAR-ET
Mãe	BROWN-STAR TESLA JACKIE
Avô Materno	RIVER-BRIDGE CO-OP TESLA-ET
Bisavô Materno	JITTERBUG

ICC\$ 788

Eficiência Produção	435
Sustentabilidade	267
Fertilidade	86

Índices Compostos

Composto Robótico	--	--
MLV\$	718	
MQV\$	739	
MFV\$	585	
MPV\$	698	
TPI	2615	

Índices Zoetis

DWP\$	753
WT\$	58
CW\$	20

Produção

	PTA	CONF (%)
Leite	159	--
Gordura	55	--
Gordura %	0.17	--
Proteína	31	--
Proteína %	0.09	--
CPG	86	--
Feed Saved	133	--

Saúde

	PTA	CONF (%)
Vida Produtiva	5.7	--
Livability	2.1	--
Liv Novilhas	1.5	--
Contagem Células Somáticas	2.7	--
DPR	1.7	--
CCR	2.8	--
HCR	2.7	--
SCR	--	--
PregCheck	98.4	--
PregCheck+	--	--
EFI	9.7	--
Primeiro Parto Precoce	4.9	--
Fac.Parto - touro	1.6	--
Fac.Parto - filha	3	--

Traços Saúde CDCB

	PTA	CONF (%)
Hipocalcemia	0	--
Deslocamento de abomaso	0.4	--
Cetose	1.3	--
Mastite	0.9	--
Metrite	-0.3	--
Retenção de placenta	-0.3	--

Traços Funcionais CDN

	PTA	CONF (%)
Condição Corporal	99	--
Velocidade de Ordenha	101	--
Temperamento Leiteiro	98	--
Resistência Mastite	104	--
Saúde de Casco	101	--












Filhas e Rebanho

Filhas	308
Rebanhos	39

Conformação

	PTA	CONF (%)
TIPO	0.27	--
Composto de Úbere	0.33	--
Composto de Tamanho Corporal	0.54	--
Composto Leiteiro	-0.91	--
Composto de Pernas e Pés	-1.25	--

Prova Linear

Estatura		-1.28
Força		-0.93
Profundidade Corporal		-0.98
Forma Leiteira		-0.11
Ângulo de Garupa		-1.02
Largura de Garupa		0.45
Perna Vista Lateral		-1.68
Perna Vista por Trás		0.87
Ângulo de Casco		0.73
Score Pernas e Pés		0.09
Aderência de Úbere Anterior		0.73

Natimorto Touro	5.5	--
Natimorto Filha	6	--

Altura Úbere Posterior		0.18
Largura de Úbere Posterior	■	-0.47
Ligamento Central	■	-0.49
Profundidade de Úbere		0.08
Colocação de Tetos Anteriores	■	0.54
Colocação de Tetos Posteriores		-0.16
Comprimento de Teto	■	-0.62