



Informações Gerais

Nome

ESTUQUE DO GOLIAS

Série/RGD

FSAS 3000

CEIP

--

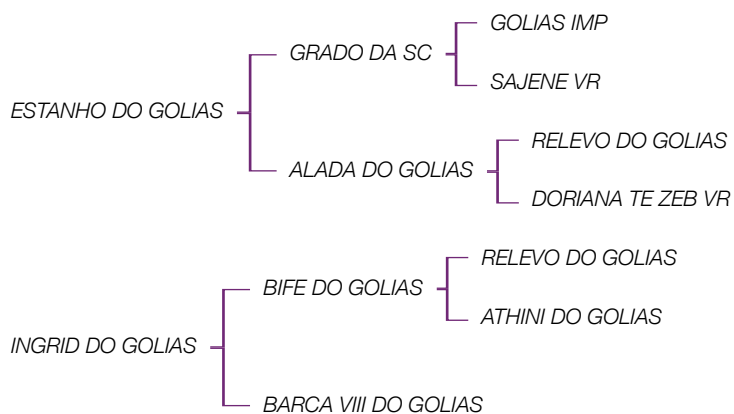
Nasc

21/12/2017

PROP

FLÁVIO PÁSCOA TELES DE MENEZES / FÁBIO SOUZA DE ALMEIDA FILHO

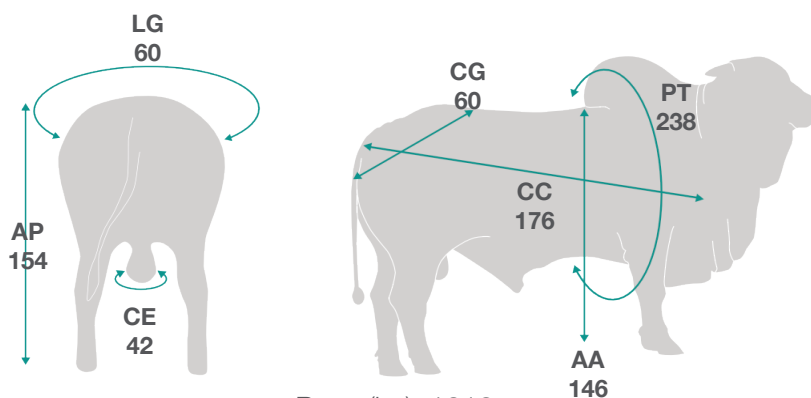
Pedigree



Ultrassom

PESO (kg)	AOL	AOL/100kg	RATIO	MARM	EGS	EGS/100kg	PICANHA
680	115.24	16.95	0.52	4.2	6.35	0.93	8.96

Medidas



Peso (kg): 1018

















000NE00697 - ESTUQUE

ANCP - JANEIRO 2021

PROGÊNIE			
NF120			0
NR120			0
NF450			0
NR450			0
ÍNDICE		DEP	AC (%)
MGTe	TOP 17%	14,57	13
PRODUÇÃO		DEP	AC (%)
PN	TOP 0.5%	-2,17	23
P120	TOP 46%	1,99	15
P210	TOP 45%	3,49	16
P365	TOP 35%	8,83	16
P450	TOP 38%	8,59	17
PE365	TOP 40%	0,15	10
PE450	TOP 42%	0,14	15
IPM	--	0	0
PA	TOP 46%	17,76	5
MATERNAL		DEP	AC (%)
MP120	TOP 40%	1,15	9
MP210	TOP 41%	1,41	9
IPP	TOP 5%	-1	9
3P	TOP 12%	73,72	6
PG	TOP 81%	1,51	8
STAY	TOP 10%	76,90	7
PAC	TOP 11%	5,95	5
CARCAÇA		DEP	AC (%)
AOL	TOP 4%	2,25	29

ACAB	TOP 97%	-0,33	25
MARM	TOP 2%	0,17	29
MAC	--	--	--
EFICIÊNCIA ALIMENTAR		DEP	AC (%)
CAR	--	--	--
IMS	--	--	--
MORFOLÓGICAS		DEP	AC (%)
ED	--	--	--
PD	--	--	--
MD	--	--	--
ES	--	--	--
PS	--	--	--
MS	--	--	--

PROGÊNIE			
FILHOS			6
REBANHOS			2
ÍNDICE		DEP	
IQG	TOP 58%	0,44	
PRODUÇÃO			
PN	TOP 11%	-0,28	28
PD	TOP 79%	-1,49	20
PS	TOP 69%	-1,10	19
GPD	TOP 54%	0,39	19
PES	TOP 85%	-0,43	21
MATERNAL		DEP	AC (%)
P120-EM	TOP 72%	-0,72	11
TM120	TOP 80%	-1,14	--
TMD	TOP 81%	-1,81	--
IPP	TOP 9%	-14,59	10
RD	TOP 61%	-0,31	11
STAY	TOP 6%	34,44	7
CARÇAÇA		DEP	AC (%)
AOL	TOP 1%	2,60	28
EGS	TOP 73%	-0,53	21
MARM	TOP 37%	0,23	22
MORFOLÓGICAS		DEP	AC (%)
CFD	TOP 40%	0,77	10
CFS	TOP 56%	0,08	9

PROGÊNIE			
FILHOS			6
REBANHOS			2
ÍNDICE		DEP	
iABCZ		DECA 5	2,74
PRODUÇÃO		DEP	AC (%)
PN		DECA 2	-0,28
PD		DECA 8	-1
PA		DECA 8	-1,27
PS		DECA 7	-1,10
PE365		DECA 10	-0,45
PE450		DECA 9	-0,43
MATERNAL		DEP	AC (%)
PM-EM		DECA 8	-0,72
TMD		DECA 8	-1,81
IPP		DECA 1	-14,59
STAY		DECA 1	34,44
CARÇAÇA		DEP	AC (%)
AOL		DECA 1	2,60
ACAB		DECA 8	-0,53
MORFOLÓGICAS		DEP	AC (%)
ESOB		DECA 10	-1,20
PSOB		DECA 1	2,51
MSOB		DECA 3	0,94