

# DUENDE

000NE00593



## Informações Gerais

### Nome

DUENDE DA GRENDENE

### Série/RGD

GREED 1284

### CEIP

--

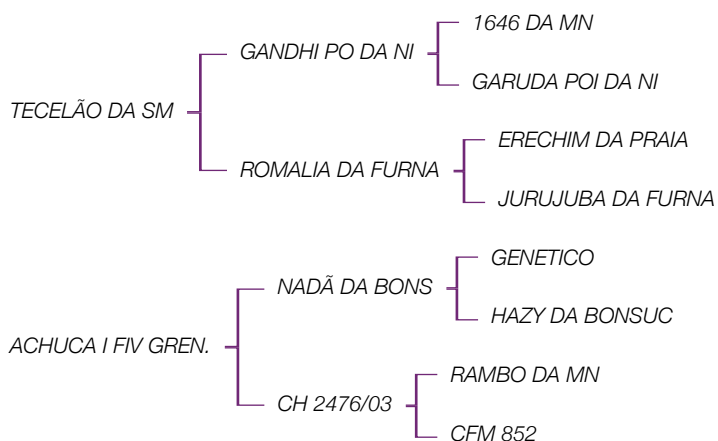
### Nasc

15/07/2010

### PROP

AGROPECUÁRIA GRENDENE / WILLIAM KOURY FILHO/ AGROPECUÁRIA AH

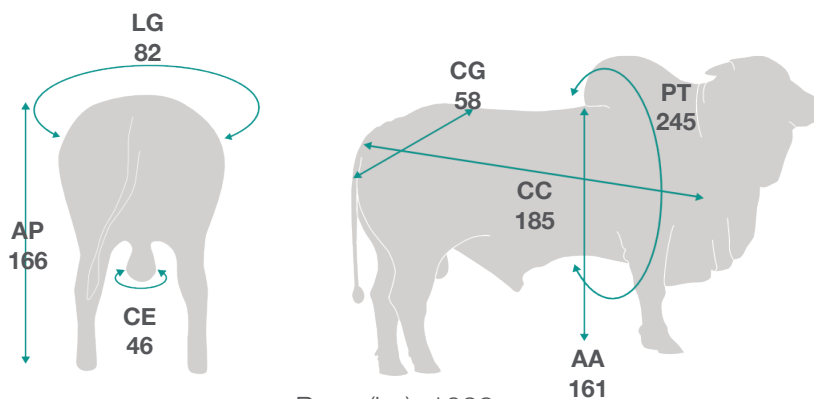
## Pedigree



## Ultrassom

PESO (kg)	AOL	AOL/100kg	RATIO	MARM	EGS	EGS/100kg	PICANHA
1147	104.71	9.13	0.61	3.51	10.09	0.88	16.61

## Medidas



PROGÊNIE			
NF120			452
NR120			18
NF450			368
NR450			16
ÍNDICE		DEP	AC (%)
MGTe	TOP 20%	13,67	83
PRODUÇÃO			
PN	TOP 57%	0,77	90
P120	TOP 16%	4,42	84
P210	TOP 14%	7,99	85
P365	TOP 16%	13,72	88
P450	TOP 20%	13,21	89
PE365	TOP 4%	1,10	88
PE450	TOP 5%	1,23	90
IPM	TOP 29%	-0,37	81
PA	TOP 48%	18,45	83
MATERNAL		DEP	AC (%)
MP120	TOP 64%	0,32	74
MP210	TOP 70%	0,15	73
IPP	TOP 37%	-0,53	72
3P	TOP 31%	68,18	83
PG	TOP 88%	1,88	91
STAY	TOP 31%	66,94	77
PAC	TOP 36%	3,10	72
CARCAÇA		DEP	AC (%)
AOL	TOP 29%	0,10	85

<b>ACAB</b>	TOP 99%	-0,41	83
<b>MARM</b>	TOP 89%	-0,09	85
<b>MAC</b>	TOP 7%	-0,05	77

<b>EFICIÊNCIA ALIMENTAR</b>		<b>DEP</b>	<b>AC (%)</b>
-----------------------------	--	------------	---------------

<b>CAR</b>	TOP 95%	0,09	79
<b>IMS</b>	TOP 92%	0,15	82

















<b>MORFOLÓGICAS</b>		<b>DEP</b>	<b>AC (%)</b>
---------------------	--	------------	---------------

<b>ED</b>	TOP 23%	64,91	85
<b>PD</b>	TOP 14%	69,63	87
<b>MD</b>	TOP 9%	72,49	86
<b>ES</b>	TOP 37%	55,84	89
<b>PS</b>	TOP 27%	58,84	90
<b>MS</b>	TOP 17%	66,24	90

PROGÊNIE			
NF240			55
NR240			2
NF450			40
NR450			2
ÍNDICE		DEP	AC (%)
IND DESM	TOP 22%	8,93	0.9
IND FINAL	TOP 50%	0,14	0.9
PRODUÇÃO		DEP	AC (%)
PN	TOP 89%	0,55	0.8
D160	TOP 15%	6,21	0.9
GND	TOP 9%	3,20	0.9
D240	TOP 55%	-2,75	0.8
GDS	TOP 57%	-0,38	0.8
D400	TOP 46%	3,46	0.8
GNS	TOP 30%	2,82	0.8
PE/I	TOP 98%	-0,43	0.8
PE/IP	TOP 100%	-0,70	0.8
ALT	TOP 27%	0,34	0.9
FRAME	TOP 18%	0,17	0.8
CRAC	TOP 6%	0,08	0.9
PV	TOP 3%	10,09	0.7
ALTV	TOP 2%	0,88	0.7
MATERNAL		DEP	AC (%)
RMAT	--	--	--
HMAT	TOP 70%	-0,86	0.3
IPP	--	--	--

<b>PP18</b>	--	--	--
<b>DURG</b>	TOP 95%	1,55	0.9
<b>CARCAÇA</b>			
<b>AOL</b>	--	--	--
<b>EGS</b>	--	--	--
<b>EP8</b>	--	--	--
<b>GIM</b>	--	--	--
<b>MORFOLÓGICAS</b>			
<b>CD</b>	TOP 6%	0,05	0.9
<b>PD</b>	TOP 67%	-0,31	0.9
<b>MD</b>	TOP 49%	-0,22	0.9
<b>UD</b>	TOP 45%	0,04	0.9
<b>CS</b>	TOP 38%	0,05	0.9
<b>PS</b>	TOP 97%	-0,31	0.9
<b>MS</b>	TOP 91%	-0,22	0.9
<b>US</b>	TOP 40%	0,04	0.9

PROGÊNIE			
FILHOS			933
REBANHOS			43
ÍNDICE		DEP	
IQG	TOP 15%	12,91	
PRODUÇÃO		DEP	AC (%)
PN	TOP 44%	0,04	83
PD	TOP 7%	6,23	84
PS	TOP 9%	10,38	84
GPD	TOP 18%	4,14	84
PES	TOP 1%	1,25	78
MATERNAL		DEP	AC (%)
P120-EM	TOP 39%	0,50	67
TM120	TOP 20%	2,13	--
TMD	TOP 11%	4,22	--
IPP	TOP 27%	-7,43	63
RD	TOP 24%	0,41	51
STAY	TOP 90%	25,76	29
CARÇAÇA		DEP	AC (%)
AOL	TOP 69%	-0,33	69
EGS	TOP 99%	-2,34	58
MARM	TOP 57%	-0,17	30
MORFOLÓGICAS		DEP	AC (%)
CFD	TOP 45%	0,60	41
CFS	TOP 46%	0,57	38

PROGÊNIE			
FILHOS			933
REBANHOS			43
ÍNDICE		DEP	
iABCZ		DECA 2	8,40
PRODUÇÃO		DEP	AC (%)
PN		DECA 5	0,04
PD		DECA 1	6
PA		DECA 1	9,21
PS		DECA 1	10,38
PE365		DECA 1	1,15
PE450		DECA 1	1,25
MATERNAL		DEP	AC (%)
PM-EM		DECA 4	0,50
TMD		DECA 2	4,22
IPP		DECA 3	-7,43
STAY		DECA 9	25,76
CARÇAÇA		DEP	AC (%)
AOL		DECA 7	-0,33
ACAB		DECA 10	-2,34
MORFOLÓGICAS		DEP	AC (%)
ESOB		DECA 3	0,93
PSOB		DECA 1	2,16
MSOB		DECA 1	2,10